

【新発売】必要最小限にこだわった「飛び石修復リペアキット」のご案内

スカイ・リノベーション株式会社では、このたび「飛び石修復リペアキット」の販売を開始いたしました。

現在、市場で販売されているガラスリペアキットは、60万円前後の高額な機材が多く、導入を検討されている自整業様にとって大きな負担となっております。

そこで当社では、“実際の現場で本当に必要なものだけ”を厳選し、導入しやすい価格帯のリペアキットを開発いたしました。

本キットは、元ノーバスジャパン営業技術者として数多くの現場経験を積んだ実績をもとに、「余計な機材を省き、実践で使える構成」をコンセプトに考案した製品です。

■ 導入しやすい価格設定

技術講習付き 12,000円(税別・別途旅費交通費)

- 飛び石修復に必要な最小限機材をセット
- 現場で即使用可能
- 無駄な設備投資を削減
- 新規導入でも安心

■ ワンツーマン技術指導対応

技術講習は、現地にてマンツーマンによる実技指導を行います。

実際の施工現場を想定した内容で、飛び石傷の見極めから施工方法、仕上げまで丁寧にご説明いたします。

※講習に伴う旅費・交通費は別途ご負担となります。

■ こんなお客様におすすめです

- ◎ガラスリペアを新たな収益メニューとして導入したい
- ◎高額機材導入に不安がある
- ◎必要最小限の設備から始めたい
- ◎実践的な技術指導を受けたい
- ◎地域密着型サービスを強化したい

■ 「交換から修復へ」

これからの時代は、交換中心ではなく“修復による再生提案”が求められています。

小規模導入でも始められる、実践型飛び石傷修復サービスとしてぜひご活用ください。

担当:小金澤 mobile:090-1378-3171

スカイ・リノベーション株式会社
仙台市青葉区桜ヶ丘4丁目33-22
TEL022-220-1940
FAX022-702-0636
URL:<http://www.skyrenovation.biz>
E-mail:info@skyrenovation.biz

Glass Doctor Repairer kit

フロントガラスの飛び石傷をガラス交換せずに修復

コスト削減×高収益ビジネス

放置すると → ヒビ拡大 / 車検NG / 高額出費(8~20万円)

ガラス交換は最後の手段！

【特長】

- ・車検対応仕上げ
- ・最短60分施工
- ・低コスト
- ・簡単操作



【導入メリット】

- ・高粗利ビジネス
- ・整備外収益の創出
- ・短時間施工


【施工流れ】

①傷の点検 → ②装着 → ③注入 → ④硬化 → 仕上げ

before



after



交換から修復へ

「気づいていない利益が、そこにある」

スカイ・リノベーション株式会社
仙台市青葉区桜ヶ丘4丁目33-22
TEL022-220-1940
FAX022-702-0636
URL:<http://www.skyrenovation.biz>
E-mail:info@skyrenovation.biz

お問い合わせ

Glass Repairer Doctor Kit

Sky - 2415 フィクチャー	Sky - 2416 コードレスUVランプ	Sky - 2417 アドバンスドリルモーター	Sky - 2418 ミラー	Sky - 2419 レジジン50cc
				
Sky - 2420 ピットレジジン50cc	Sky - 2421 スクライブプロープ	Sky - 2422 スティールタイプインサート	Sky - 2423 ピットポリッシュ	Sky - 2424 カーバイトドリルビット丸
				
Sky - 2425 キュリングフィルム	Sky - 2426 レーザー5枚入	Sky - 2427 キュアリングケース	Sky - 2428 技術資料	Sky - 2423 技術講習 (別途)
				

※機材は予告なく変更します

修復できる傷の種類

星型傷

目玉型傷

複合型傷




欠け傷

修復前



軽自動車から大型トラックバスまで環境対応

修復後



**車
検
対
応**

- 傷の上にテープを貼る！
- 温度差で傷が延びますよ！
- 応急処置でない傷修復！
- 直径25mmの飛び石傷対応！
- 直径5mmの欠け傷対応！