









ガラス再生コンパウンドシリーズ

商品名	用途	修復できる傷と汚れ
ガラスポリッシュ 	<ul style="list-style-type: none"> 軽度なすり傷消しに！ 爪で引っかからない程度の傷消しに！ 晴れた日に見える扇状のワイパー傷消しに！ 2年使用位で付くワイパー傷消しに！ すべてのガラスに使用できます！ いたずら傷消しに！ 爪で引っ掛かる傷消しに！ サン焼け・白濁化したガラスの鏡面仕上げに！ 撥水コーティングの下地処理に！ 	ワイパー傷 引っ掛け傷 
液体ガラピカ「精密」 	<ul style="list-style-type: none"> 軽度なすり傷消しに！ サン焼けしたガラスの磨きに！ 白濁化したガラスの磨きに！ すべてのガラスに使用できます！ 	乱反射して現れるワイパー傷 
液体ガラピカFor自動車 	<ul style="list-style-type: none"> 撥水コーティング下地処理の磨きに！ 軽度なウロコ落としの磨きに！ 曇ったガラスの磨きに！ ポツポツと斑点模様の汚れ磨きに！ ワックス分が固着した油膜の研磨に！ ワイパーで拭いた部分と判るガラスの研磨に！ 	撥水加工の落ち掛け ウロコ状の汚れ 
液体ガラピカ「強力」 	<ul style="list-style-type: none"> 頑固なウロコ落としの研磨 温泉施設の鏡に最適 プールのガラス磨きに！ 	超頑固なウロコ状の汚れ 

■再生研磨できる仕様用途

商品名	ステンレス	ドアミラー	鏡	ワイパー傷	欠け傷	下地処理	ウロコ	頑固油膜
ガラスポリッシュ	×	◎	◎	◎	◎	◎	×	◎
ガラピカ「精密」	◎	◎	○	○	×	◎	○	◎
ガラピカ「強力」	×	×	◎	×	×	×	◎	×
ガラピカfor自動車	×	◎	○	×	×	◎	◎	◎

特記事項

- フロントガラスは湾曲している為、立て磨きが基本であります。
- 自動車にはガラピカ「強力」の使用を避けてください。(傷つく原因となります)
- キズ消しを行うときはフェルトパフをお勧めします。

発売元

スカイ・リノベーション株式会社
 仙台市青葉区桜ヶ丘4丁目33-22
 TEL022-341-4913 FAX022-341-5319
 URL: <http://www.skyrenovation.biz>
 E-mail: info@skyrenovation.biz

お問い合わせ

ガラス再生コンパウンド & アタッチメント

■ 傷消し研磨用アタッチメント

ガラスポリッシュ



シングルポリッシャー



バックアップパッド面
ファスナー80Φ



硬質フェルト
パフ80Φ



電動ギアポリッシャー



フェルトパフ125Φ
(125×5)



■ 微細なキズ消し・油膜除去研磨用アタッチメント

液体ガラピカ「精密」



シングルポリッシャー



中間クッションPAD170



バックアップパッド面
ファスナー180Φ



クイックシート丸(黒)180Φ



フェルトパフ125Φ
(125×5)



■ 「ウロコ」「油膜」「曇りガラス」研磨用アタッチメント


液体ガラピカfro自動車



シングルポリッシャー




中間クッションPAD170



バックアップパッド面
ファスナー 180mm



クイックシート丸(黒)180Φ



クイックシート丸(黒)125Φ



■ 頑固なウロコ落とし研磨用アタッチメント


液体ガラピカ「強力」



シングルポリッシャー



中間クッション
PAD170



クイックシート丸(黒)180Φ



オービタルサンダー



クイックシート用台座



クイックシート角型




□作業工程

傷の検査



施工の段取り



研磨作業



完成



■ 特記事項

1. フロントガラスは湾曲している為、立て磨きが原則です。
2. ガラスポリッシュでガラス研磨する場合、フェルトパフと水で磨くのが基本です。
3. ガラピカシリーズでガラスを研磨する場合、クイックシートの使用が基本です。
4. 合わせガラスにはガラピカ「強力」を使用しないで下さい。
5. ガラス研磨する時は塵や埃と除去してから作業してください。